

# ANLEITUNG

Elektronische Lohndatenübermittlung  
für Abacus ab Version 2023

DA ENZO

## AbaMenü

Erstellung des Files unter Lohnbuchhaltung > «2 Auswertungen» > «29 Nationale Auswertungen» > «296 Berufliche Vorsorge».

Programm «2967 GastroSocial Trans-Info Schnittstelle» öffnen

The screenshot displays the AbaMenü application interface. On the left, a search bar at the top contains the text 'Programm Name oder ID eingeben <Strg+F>' and a magnifying glass icon. Below it is a tree view of programs. The 'Auswertungen' folder is expanded, showing 'Nationale Auswertungen' (29) and 'Berufliche Vorsorge' (296). Under 'Berufliche Vorsorge', the program 'GastroSocial Trans-Info Schnittstelle' (2967) is highlighted. On the right, a sidebar titled 'Meine Favoriten' contains a single favorite entry: 'L2967 GastroSocial Trans-Info Schnittstelle'.

Programm Name	ID
Lohnbuchhaltung	...
> Lohnverarbeitung	1
▼ Auswertungen	2
> Detaillierte Journale	21
> Kumulative Journale	22
> Verbuchungslisten	24
> Branchen / Formulare	25
> Monatsabschluss	27
> Mutationsprotokolle	28
▼ Nationale Auswertungen	29
> AHV/ALV-Lohnbescheinigung	291
> Unfallversicherungs-/KTG-Auswertung	292
> Revisionsprotokolle	293
> Familienzulagen	294
> Quellensteuer	295
▼ Berufliche Vorsorge	296
• PK/BVG-Abrechnung erstellen	2961
• BVG-Lohnsumme ermitteln	2964
• BVG-Lohnsumme ausgeben	2965
• GastroSocial Lohnliste Pensionskasse	2966
• GastroSocial Trans-Info Schnittstelle	2967
> Lohnausweise erstellen	297
> Statistiken	298
> Lohnmeldungen - ELM	299
> Personaldaten	3
> Definitionen	4
> Hilfsprogramme	5
> System	6

## Wichtige Informationen zur GastroSocial Trans-Info Schnittstelle

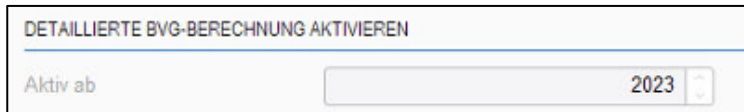
---

Im Programm 2967 «GastroSocial Trans-Info Schnittstelle» können die BVG-Beiträge als CSV exportiert werden. Die Schnittstelle wurde an die aktuellen Anforderungen der GastroSocial angepasst, sofern mit der neuen, detaillierte BVG-Lösung gearbeitet wird.

Im Programm 621 «Applikationseinstellungen» kann die neue, detaillierte berufliche Vorsorgelösung unter Firmenkonfiguration > Konfiguration > Versicherung / Steuern / Statistik > Berufliche Vorsorge aktiviert werden.

### Aktivierung per Anfang Jahr:

Die neue Vorsorgelösung BVG 2023 kann **nur auf Anfang Jahr eingeführt** werden. Das Feld kontrolliert, dass im betreffenden Jahr oder neuer noch keine Abrechnungsdaten vorhanden sind.



DETAILLIERTE BVG-BERECHNUNG AKTIVIEREN

Aktiv ab

Die Ausgabe erfolgt pro Unternehmen und pro Versicherung. Alle BVG-Codes werden pro Versicherung zusammengefasst. Der Zeitraum kann monatlich, quartalsweise oder jährlich erfolgen, entsprechend der vertraglichen Abmachung mit GastroSocial.

Die Schnittstelle steht zusätzlich auch im Programm 2542 «GastroSocial Trans-Info Schnittstelle» zur Verfügung.

### Einstellungen

- Zeitraum definieren «von Jahr / Monat» und «Bis Monat»
- Auswählen der Versicherung

### Weitere Selektionen

Bei Bedarf können weitere Selektion getroffen werden

- Nur Mitarbeiter mit BVG-Beiträgen grösser 0 ausgeben
- Ausgabe Zusatzdaten für Kontrolle (Unterstützung zu Supportzwecke)

### Monatliche Ausgabe

Vor dem Export kann definiert werden, ob die Ausgabe gemäss Definition im Vertrag (Versicherungsstamm) ausgegeben werden soll. Der Export kann auch die Definition durch die Auswahl monatlich / jährlich übersteuert werden.

- Automatisch gemäss Vertrag
- Monatliche Ausgabe
- Jährliche Ausgabe

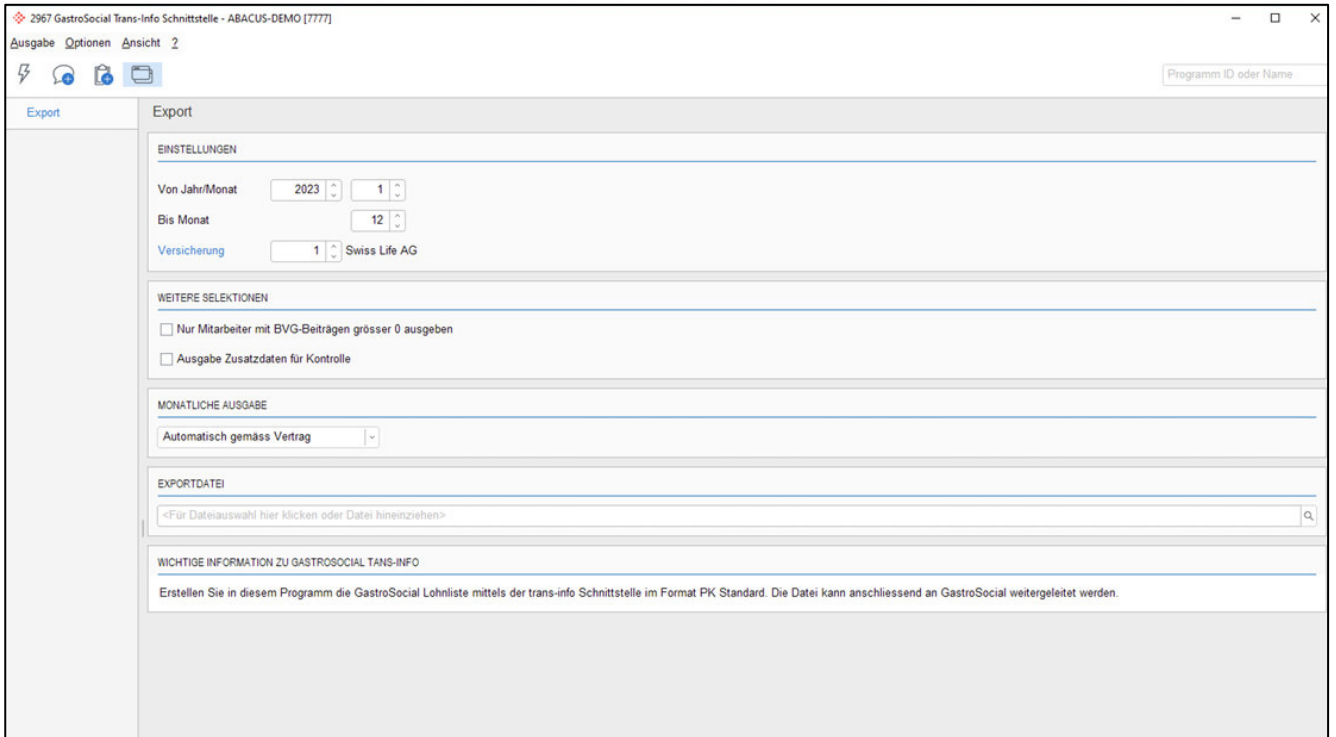
### Exportdatei

- Zielordner für Exportdatei definieren

### Export starten

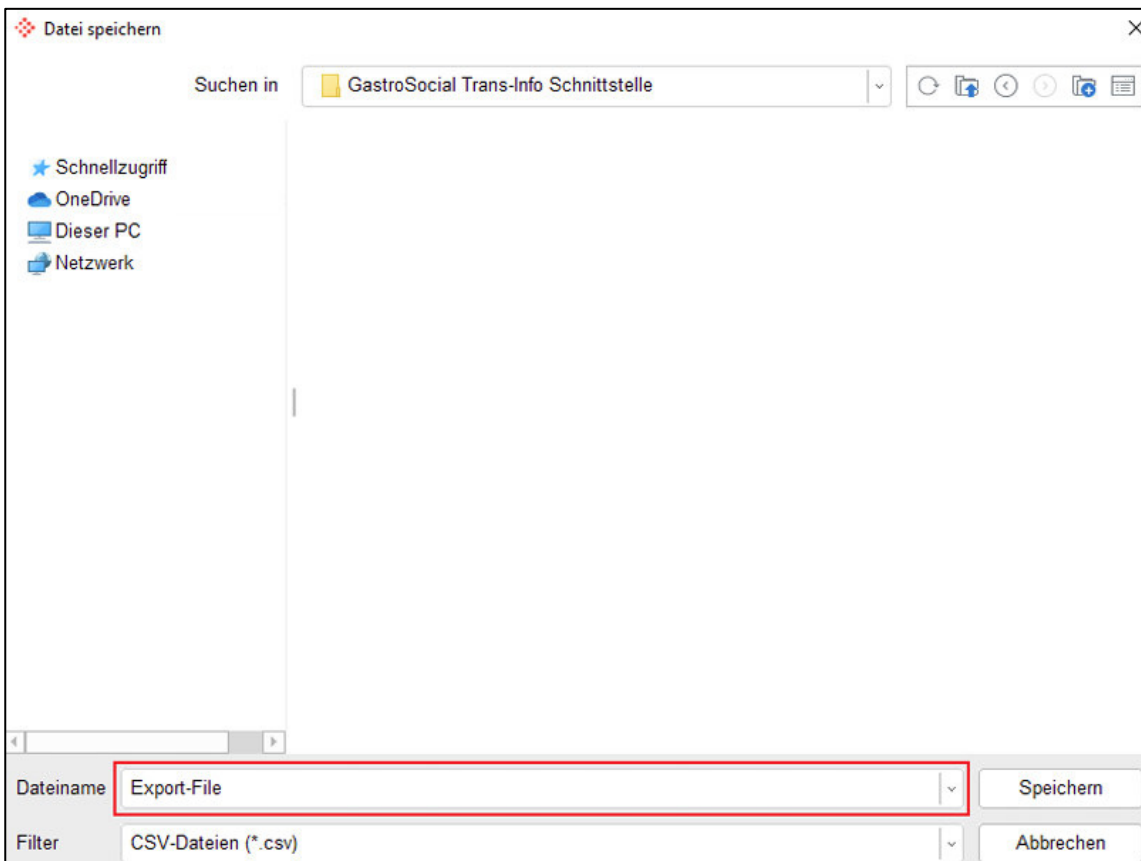
- Export mit «Blitz-Icon» starten

Die durch den Export generierte Datei kann anschliessend an GastroSocial weitergeleitet werden.



### Speicherdialog

- Bestimmen des Speicherort
- Bestimmen des Filenamens
- Speichern des Files im «\*.csv»-Format





## Record-Art 02 Angaben zu Krankheit oder Unfall

Feld-Nr.	Beschreibung
1	<p>Record-Art</p> <ul style="list-style-type: none"> <li>Record 02</li> </ul> <p>Absenzen Krankheit &amp; Unfall Quelle = Programm N1121 «Absenzen erfassen»</p> <p>Inhalt Von-Bis Zeitraum Anzahl Krankheitstage = aktuell nach Rücksprache mit GastroSocial die Kalendertage Grad der Arbeitsunfähigkeit, beispielsweise 100%.</p> <p>Inhalt Absenztypen Es werden nur die Absenztypen Krankheit und Unfall (NBU und BU) berücksichtigt. Schwangerschaft und Mutterschaft werden nach Rücksprache mit GastroSocial nicht übermittelt.</p> <p>Kontrolle Die Ausgabe stimmt mit dem Formular «GastroSocial Lohnliste» überein.</p>
2	Abrechnungs-Nummer
3	AHV-Nummer
4	Von-Datum der Krankheit/Unfall
5	Bis-Datum der Krankheit/Unfall
6	Anzahl Krankheitstage
7	Grad der Arbeitsunfähigkeit

1	01,999.9999,756.1234.5687.95,Mahrer Paul,17.08.1973,1,CH,01.01.2024,31.01.2024,12950,10806.25,1260,100,000000
2	01,999.9999,756.5465.4564.18,Schneider Kurt,15.03.1969,1,CH,01.01.2024,31.01.2024,18330,16186.25,1680,100,000000
3	02,999.9999,756.5465.4564.18,08.02.2024,12.02.2024,5,100
4	01,999.9999,756.6431.5572.07,Egg Barbara,21.02.1994,2,CH,01.01.2024,31.01.2024,5480,3336.25,548,80,000000
5	01,999.9999,756.5456.4231.22,Hess Livia,13.01.1984,2,CH,01.01.2024,31.01.2024,6500,4356.25,650,100,000000
6	09,999.9999,43260,34685,4138

### Hilfe zum Export

Bei Fragen zum Export kontaktieren Sie bitte Ihren Abacus-Support

GastroSocial | Team Beiträge Pensionskasse

---

Buchserstrasse 1 | 5001 Aarau | T 062 837 71 71  
BeitraegePK@gastrosocial.ch | gastrosocial.ch

Institution GastroSuisse